

Новогодний квест по поиску подарка

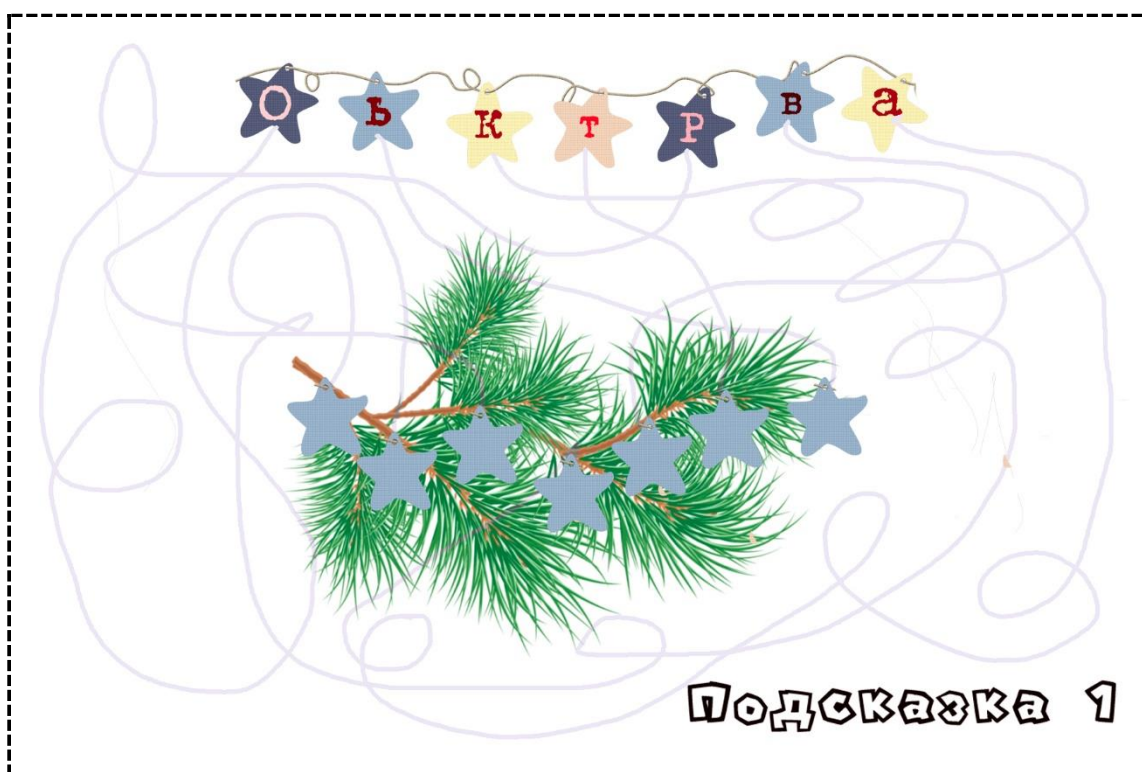
Подготовка: Заранее необходимо спрятать подарок в шкаф (именно это слово зашифровано в последнем задании). Подсказки-карточки необходимо вырезать и разложить в местах, которые указаны в инструкции. Желаем хорошо и весело провести время вместе с ребенком!

Подсказка № 1

Первую подсказку искать не нужно. Её можно вручить ребенку-участнику квеста.

Новогодние звездочки перепутались на гирлянде. Повесь их на свое место и узнаешь, где искать дальше.

Ответ: кровать



Подсказка № 2

Эту подсказку нужно спрятать на кровати, например, под подушку. Среди названий известных сказок прячется лишнее слово, с помощью которого ребенок поймет где спрятана следующая подсказка.

Ответ: зеркало

Расшифруй анаграммы!

Среди названий известных сказок есть одно лишнее слово, которое подскажет, где искать следующую подсказку



обклоко



еротекм



каерп



колреза

ПОДСКАЗКА 2

Подсказка № 3

Эту подсказку нужно спрятать около зеркала. В третьем задании необходимо разгадать ребус.

Ответ: чашка

Разгадай ребус!

Ребусы следует читать слева направо. Запятыя могут располагаться как перед картинкой, так и после. Они указывают на лишние буквы, которые следует убрать в начале или в конце слова соответственно (одна запятая = одна буква)



” ”



”

ПОДСКАЗКА 3

Подсказка № 4

Эту подсказку нужно скрутить и привязать к ручке любимой чашки. Ребенку нужно сравнить картинки и найти 10 отличий.

Ответ: ёлка

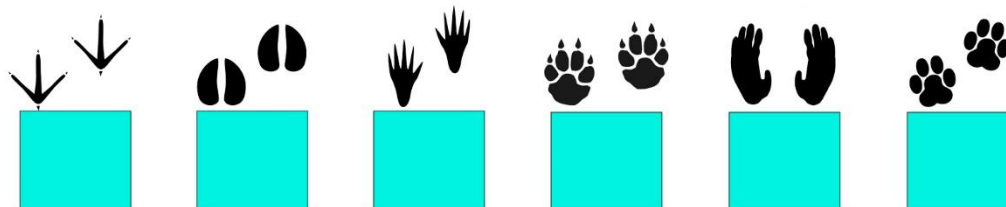


Подсказка № 5

Эту подсказку нужно спрятать на ёлке. По первым буквам названий животных, чьи следы указаны на карточке с заданием, нужно составить слово-подсказку (енот, цапля, кошка, верблюд, тигр, обезьяна)

Ответ: ЦВЕТОК

Найди хозяина следов и запиши первую букву названия каждого животного в соответствующую клеточку. Получится слово, где спрятана следующая подсказка.



ПОДСКАЗКА 5

Подсказка № 6

Эту подсказку нужно спрятать в цветок (рядом, около, под горшок с цветком). Разгадать шифр можно только правильно решив математические примеры.

Ответ: телевизор

Решай примеры. Один решенный пример - одна буква в таблицу. Получится слово, где спрятана следующая подсказка.

Р	В	И	Е	Т	З	О	Л	Е
$5+4=$	$2+3=$	$10-4=$	$1+3=$	$5-4=$	$5+2=$	$4+4=$	$2+1=$	$10-8=$

1	2	3	4	5	6	7	8	9
<input type="text"/>	<input type="text"/>	<input type="text"/>	<input type="text"/>	<input type="text"/>	<input type="text"/>	<input type="text"/>	<input type="text"/>	<input type="text"/>

ПОДСКАЗКА 6

Подсказка № 7

Эту подсказку нужно спрятать около телевизора. Вычеркни лишние буквы «О», «Ш», «Б», «У» и узнаешь, где лежит следующая подсказка.

Вычеркни лишние буквы О, Ш, Б, У
и узнаешь, где лежит следующая подсказка.

О	Ш	К	Б	У
Ш	Б	У	Н	О
У	О	Ш	Б	И
Г	Б	У	О	Ш
О	А	У	Ш	Б

ПОДСКАЗКА 7 

Ответ: книга

Подсказка № 8

Эту подсказку нужно спрятать в любимую книгу ребенка или на книжной полке. Необходимо разгадать кроссворд и увидеть ключевое слово – именно там спрятан заранее подготовленный Вами новогодний подарок.

1. Не галстук он, не воротник,
А шею обжимать привык.
Но не всегда, а лишь тогда,
Когда бывают холода. (Шарф)

2. И мальчишки, и девчонки
Очень любят нас зимой,
Режут лёд узором тонким,
Не хотят идти домой.
Мы изящны и легки,
Мы — фигурные ... (коньКи)

3. Что в мешке у Деда Мороза? (подАрки)

4. Мы в кондитерской шуршим
Фантиками яркими.
И на праздник мы хотим
К вам попасть с подарками (конФеты)

Разгадай кроссворд и найди ключевое слово.
(сторона 1)

1. Не галстук он, не воротник,
А шею обжимать привык.
Но не всегда, а лишь тогда,
Когда бывают холода.

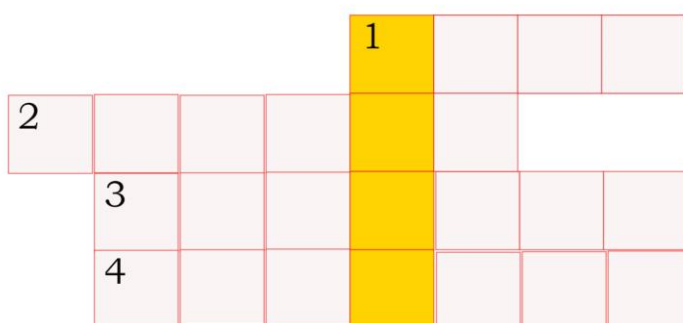
2. И мальчишки, и девчонки
Очень любят нас зимой,
Режут лёд узором тонким,
Не хотят идти домой.
Мы изящны и легки,
Мы — фигурные ...

3. Что в мешке у Деда Мороза?

4. Мы в кондитерской шуршим
Фантиками яркими.
И на праздник мы хотим
К вам попасть с подарками

ПОДСКАЗКА 8

(сторона 2)



ПОДСКАЗКА 8

Ответ: шкаф.

С НОВЫМ ГОДОМ!